

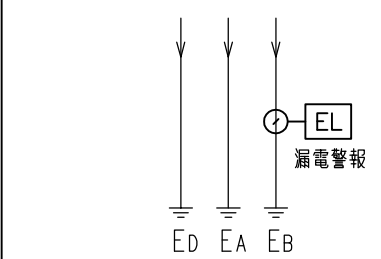
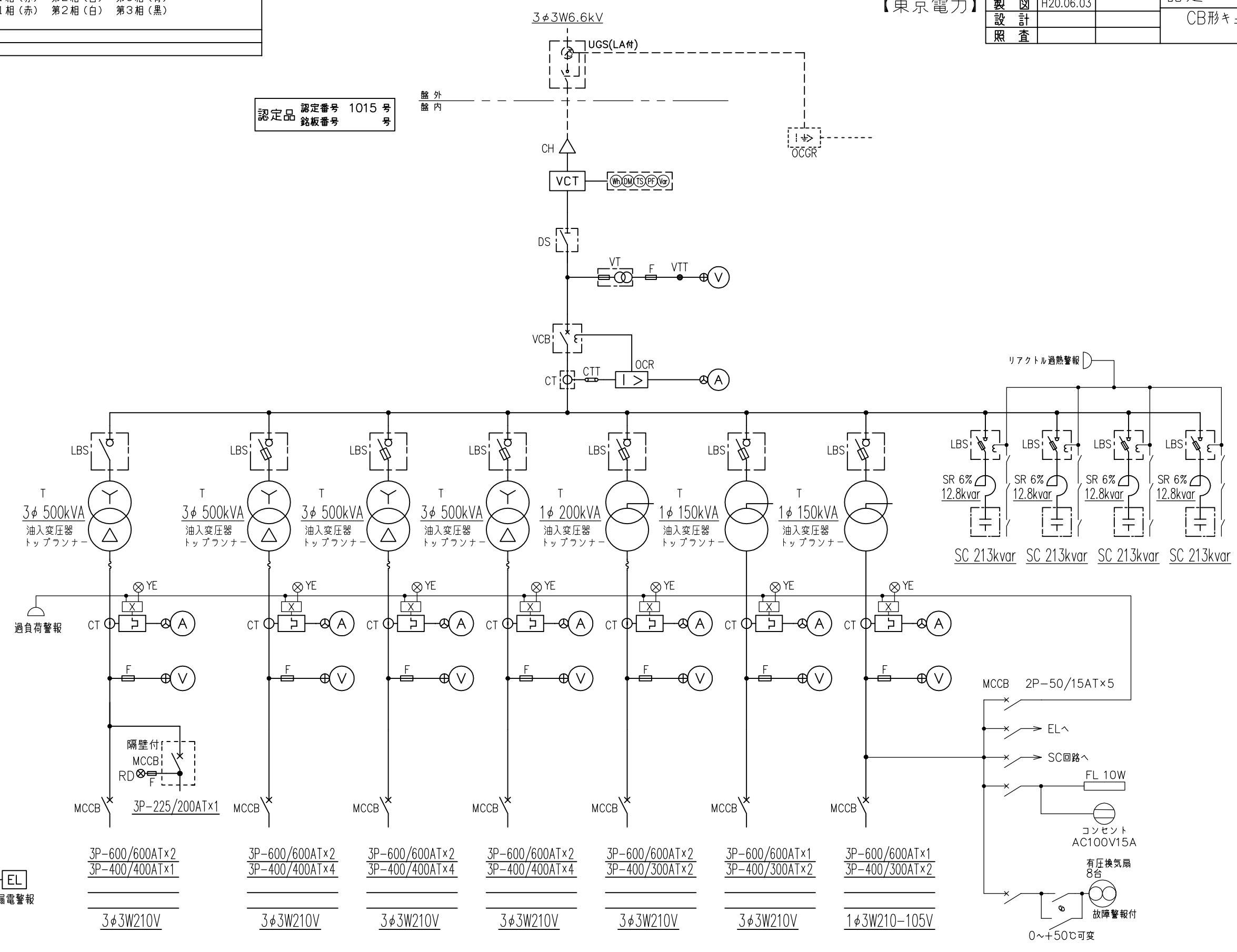
御注 意	*印及び点線部分は、供給外です。					
	配線色別	3φ3W 第1相(赤)	第2相(白)	第3相(青)	1φ3W 第1相(赤)	第2相(白)

担当	H20.06.03	H.S	認定2500kVA
製図	H20.06.03		
設計			
照査			

B_{OX} OND510

50Hz

認定品 認定番号 1015号
銘板番号

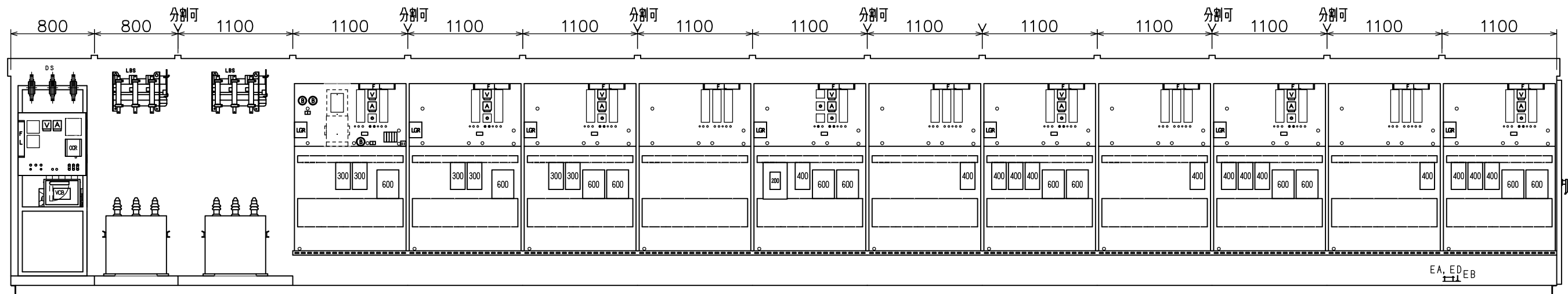
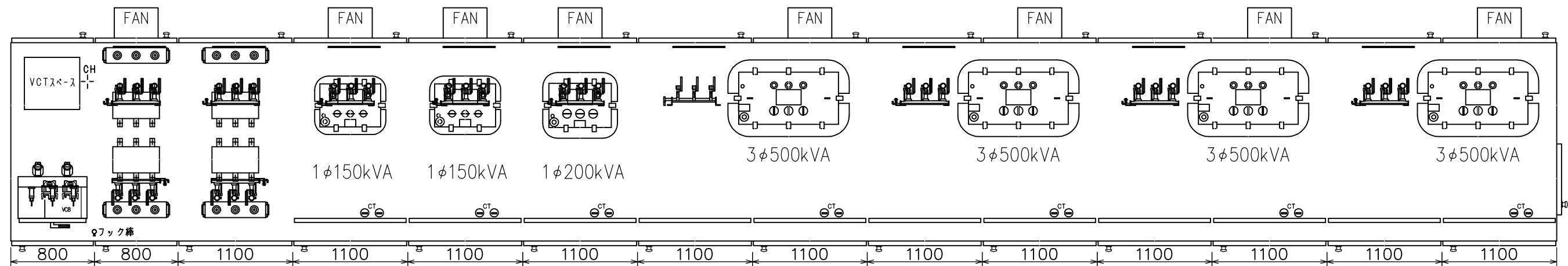


図面履歴

見積番号	H20G2500-2	製作番号		形式	OND510 形
------	------------	------	--	----	----------

製作上の都合により細部の寸法構造等に就いて
 多少変更する事があります。予め御了承下さい。

担 当			認定2500kVA 機器配置図
製 図			
設 計			
照 査			



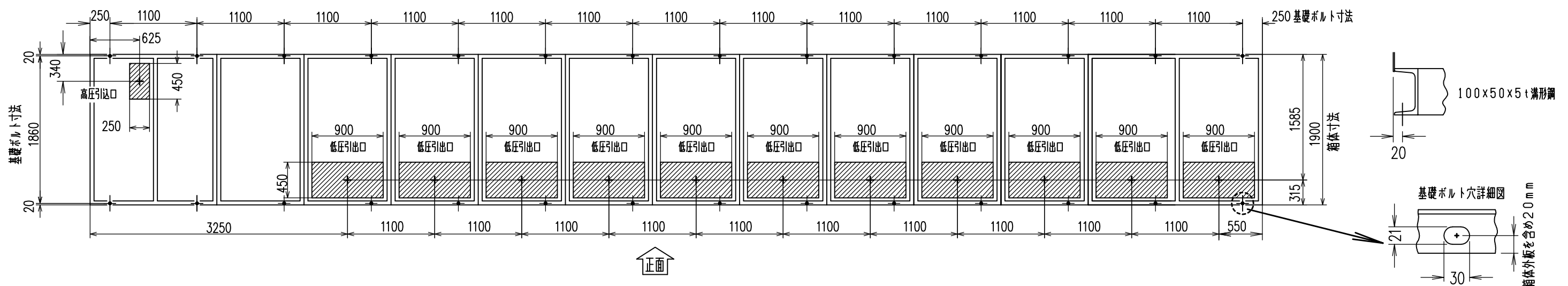
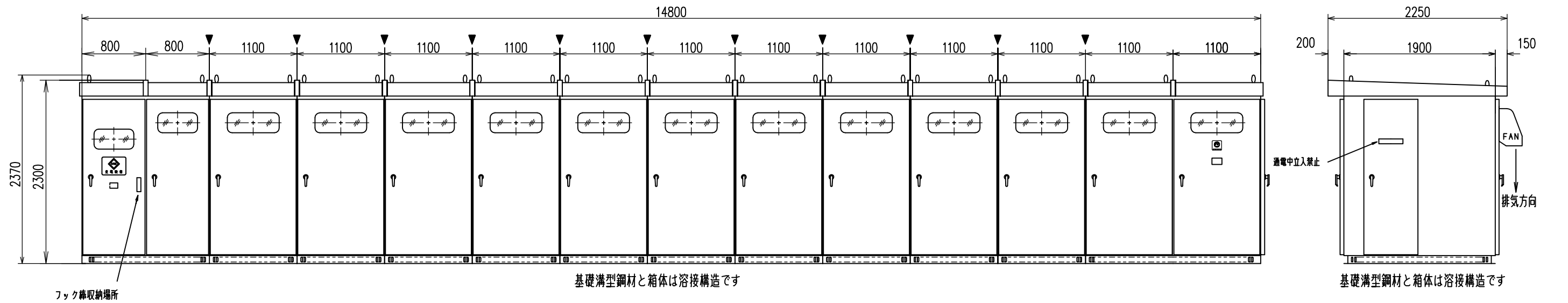
配線用遮断器は、表面取付です



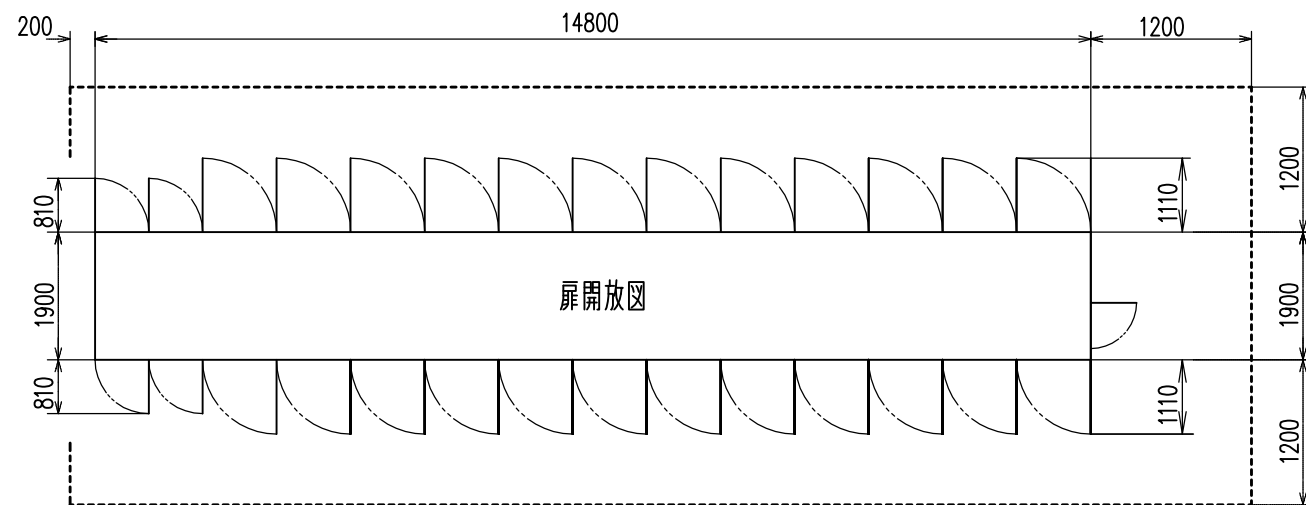
見積番号	H20G2500-2	製作番号		开形式	ND510 形
------	------------	------	--	-----	---------

ND510W形 キュービカル式高圧受電設備

▼ は分割可能な位置を示します 分割位置を必ず御記入ください。



扉開放時の寸法と、VCTの設置及び保守点検に必要な周囲空気の参考値を示します。



底板付きです。
底板は1.6tパンチングメタルを溶接しています。

- (1) 基礎には排水溝を設けてください。
- (2) 基礎ボルトはキュービカルを設置後埋め込んでください。
- (3) 底面から小動物が入らないようにご配慮ください。
- (4) 高・低圧開口部のカバーは2.3mm厚鋼板で二割 M8ボルト止めです。
- (5) 各扉はロット棒・ペロカンの三点止め構造です。
- (6) 分割位置をご指示ください。

箱体及び扉 2.3t 軟鋼板
塗 装 色 JEM 1135
内・外面・パネル共(マンセル)5Y7/1

基礎ボルト埋設概念図
付属している基礎ボルトはM16×200Lです。

